



INVESTICE DO ROZVOJE VZDĚLÁVÁNÍ

DUM 3 TĚMA: FORMÁTOVÁNÍ NA ÚROVNI ZNAKŮ

ze sady: 1 **tematický okruh sady:** Textový editor
ze ýablony: 7 - Kancelářský software **ur eno pro:** 1. ro ník
vzd lávací obor: 18-20-M/01 Informa ní technologie
vzd lávací oblast: odborné vzd lávání
íslo projektu: CZ.1.07/1.5.00/34.0066

anotace: Prezentace jako moderní výukový materiál k výuce informatiky. Inovativn spojuje teorii parametr písma s popisem menu i panelu nástroj MS WORD. Materiál lze inovativn vyu0ít i pro e-learning. Sou ástí DUMu je i pracovní list.

metodika: viz metodický list VY_32_INOVACE_07103ml.pdf

datum tvorby: 5.9.2012

Autorem materiálu a všech jeho částí, není-li uvedeno jinak, je Kateřina Raichová.
materiál je publikován pod licencí Creative Commons

Formátování na úrovni znaků

- ◆ Ucelená sada znaků písma se nazývá **FONT**.
- ◆ **Otázka:** Najděte na internetu, co znamená sada True type font?
- ◆ U písma je třeba rozlišovat:
 - ◆ **Řez písma**
 - ◆ **Velikost písma**
 - ◆ **Proporcionálnost písma**

Řez písma

- ◆ Definuje sílu čáry a sklon písma.

Typy řezu písma:

a) Obyčejné – používá se pro psaní dokumentů

Příklad: Ahoj světe!

b) Kurzíva – používá se ke zvýraznění textu

v běžných dokumentech

Příklad: *Ahoj světe!*

Řez písma

- c) **Tučné** – používá se pro nadpisy a vyznačování důležitých faktů v učebních textech.

Příklad: **Ahoj světe!**

- d) **Tučná kurzíva** – je kombinací řezů b) a c) a je používána nejméně často.

Příklad: ***Ahoj světe!***

Velikost písma

- ◆ Velikost písma je udávána v bodech.
- ◆ Převod jednotek: 72 pt ~ 1 palec ~ 2,54 cm.
- ◆ Standardní dokumenty jsou psány velikostí 12 pt. Větší písmo je používáno pro nadpisy nebo dětské knížky.

Menší písmo se používá pro poznámky pod čarou nebo pro novinové články.

Proporcionálnost písma

- ◆ Najděte rozdíly v daných textech:

Jak se máz sv te?

Jak se máš světe?

Proporcionálnost písma

- ◆ **Proporcionální písmo:**
 - ◆ Každý znak má vlastní velikost.
 - ◆ Mezera nemá pevnou velikost.
 - ◆ Nelze použít mezery k zarovnání textu!!!
 - ◆ Font – *Times New Roman, Arial.*
- ◆ **Neporcionální písmo:**
 - ◆ Všechny znaky mají stejnou velikost
(písmo psacího stroje)
 - ◆ Font – Courier New

Další parametry písma:

antikva



serif / patka

gothic



bez patky

- ◆ Patkové písmo: Times New Roman, Courier New
- ◆ Bezpatkové písmo: Arial
- ◆ Nestejná síla čáry písma: typ Antikva - Times New Roman
- ◆ Stejná síla čáry písma: typ Gothic - Arial

Nastavení parametrů písma

- ◆ Použitím :

 - Panelů nástrojů

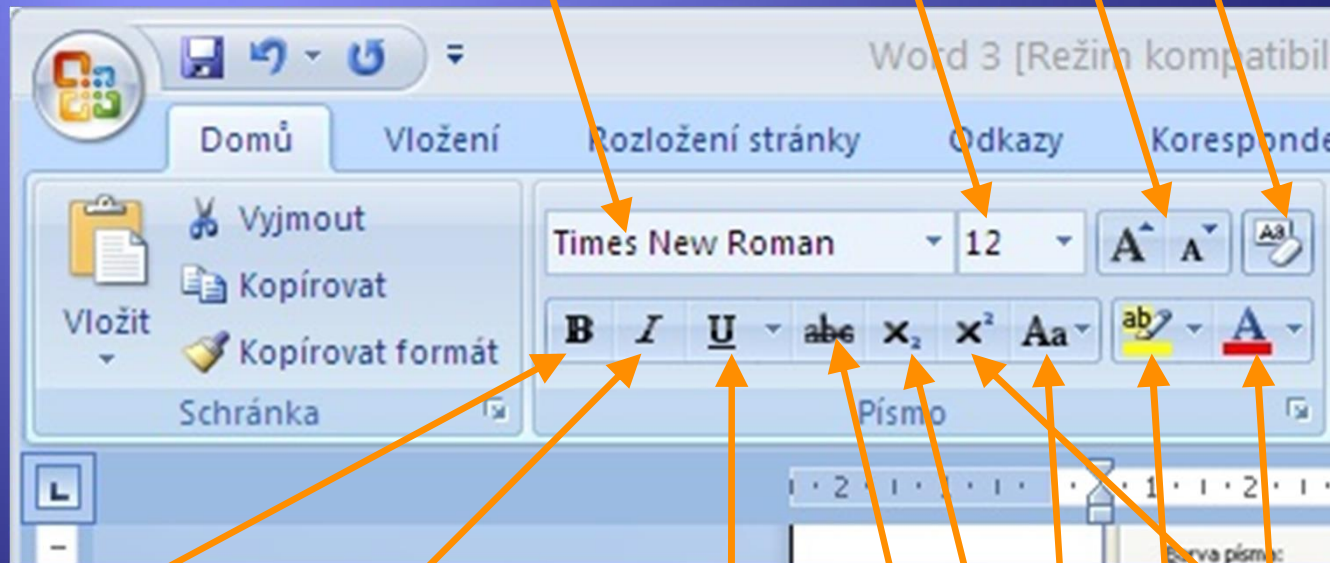
 - Nabídky z menu - Písmo

 - Klávesových zkratek

Nastavení parametrů písma

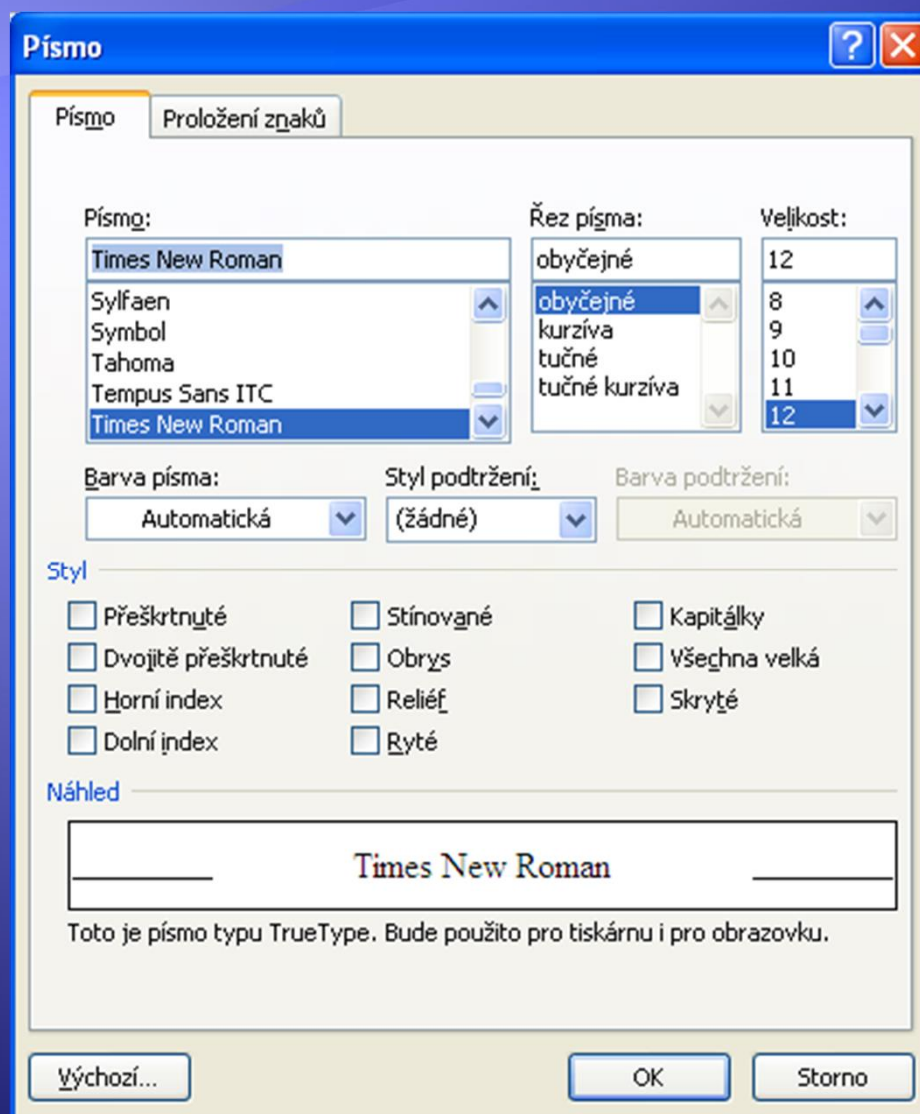
- panel nástrojů

Zruší formátování označeného textu
Zformuje a velikost písma

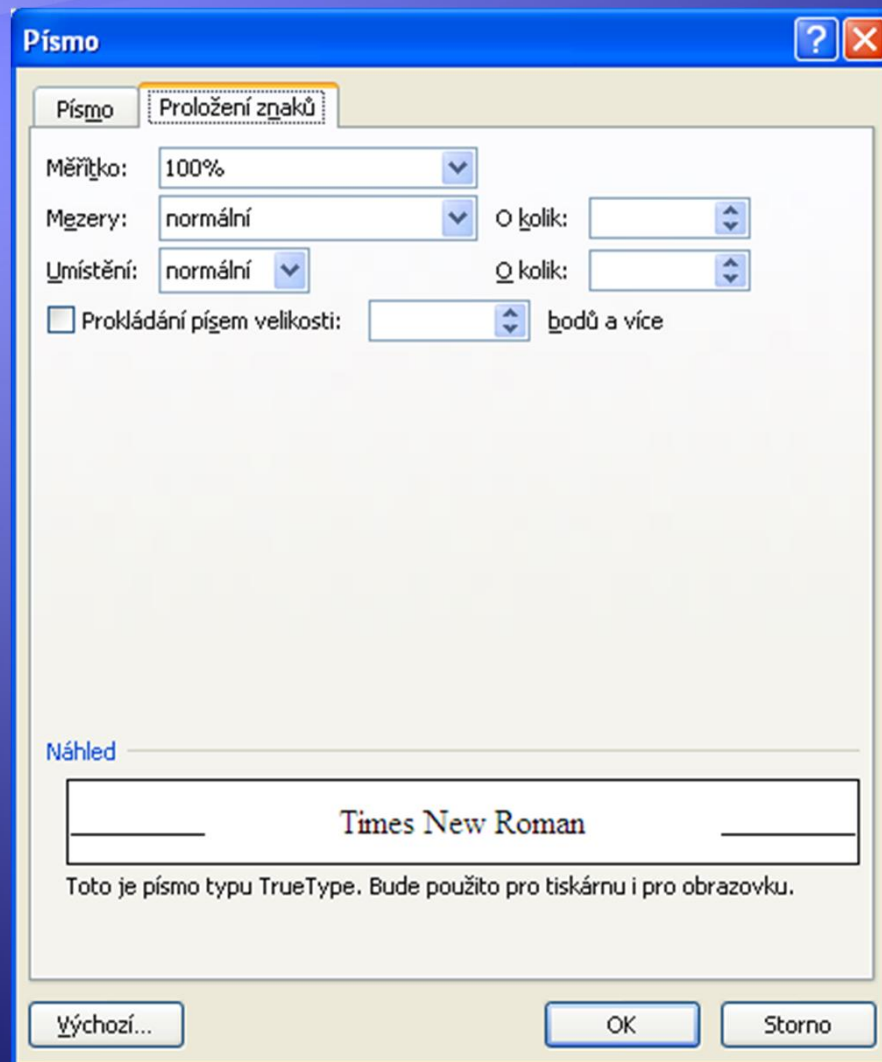


Tučné písmo
Kurzíva
Podtržení
Zrušení podtržení
Malými a velkými písmeny v označeném textu
Barva písma
Barva písma

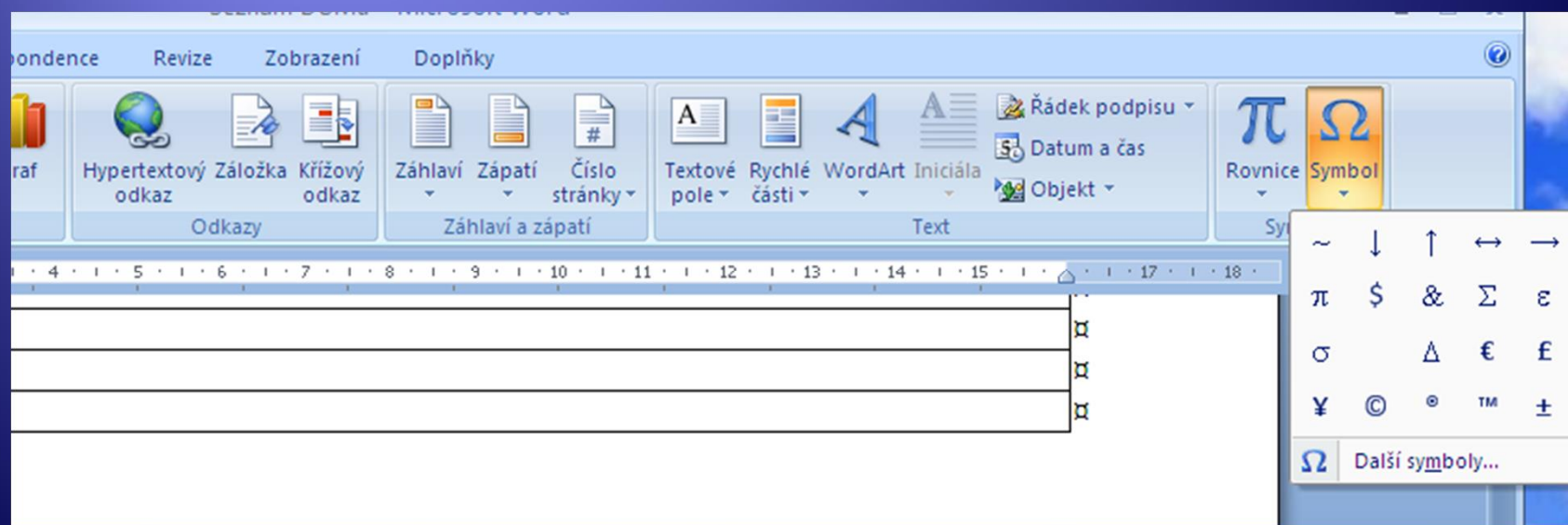
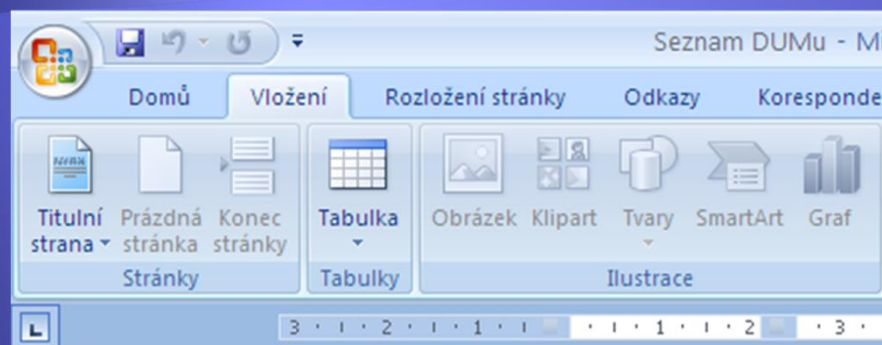
Nastavení parametrů písma



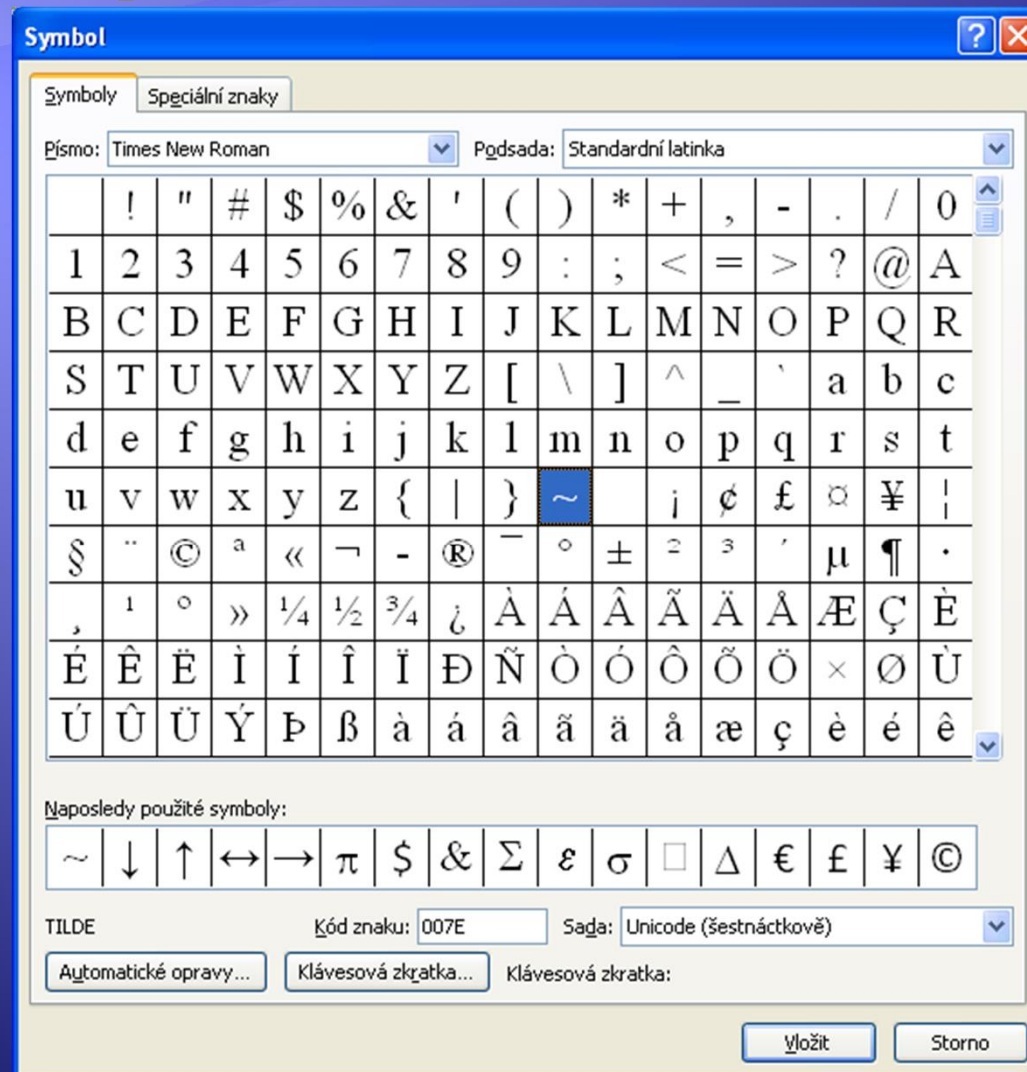
Nastavení parametrů písma



Vložení symbolů



Vložení symbolů



Poznámka

- ◆ Změna parametrů písma se provede vždy jen ve vyznačeném textu!!!

Zdroje

- ◆ Archiv autora