



INVESTICE DO ROZVOJE VZDĚLÁVÁNÍ

**DUM 04**

**TÉMA: FORMÁTOVÁNÍ NA ÚROVNI ODSTAVŮ**

**ze sady:** 01      **tematický okruh sady:** Textový editor

**ze šablony:** 07 . Kancelářský software      **určeno pro:** 1. ročník

**vzdělávací obor:** 18-20-M/01 Informační technologie

**vzdělávací oblast:** odborné vzdělávání

**číslo projektu:** CZ.1.07/1.5.00/34.0066

**anotace:** Prezentace jako moderní výukový materiál k výuce informatiky. Inovativně spojuje teorii vlastností odstavce s popisem menu i panelu nástrojů v MS WORD. Materiál lze inovativně využít i pro e-learning. Součástí DUMu je ukázkový text ve wordu.

**metodika:** viz metodický list VY\_32\_INOVACE\_07104ml.pdf

**datum tvorby:** 6.9.2012

Autorem materiálu a všech jeho částí, není-li uvedeno jinak, je Kateřina Raichová.  
materiál je publikován pod licencí Creative Commons

# Formátování na úrovni odstavců

- ◆ Co je to odstavec?
  - ◆ Slovo?
  - ◆ Věta?
  - ◆ Několik vět?
  - ◆ Celá strana textu?

# Formátování na úrovni odstavců

- ◆ **Odstavec** je tvořen libovolně dlouhým textem, na jehož konci je klávesou **ENTER** vložen znak konce odstavce ¶.
- ◆ Znak ¶ na panelu nástrojů slouží k režimu zapnutí/vypnutí zobrazení pomocných znaků

# Formátování na úrovni odstavců

- ◆ Zarovnání textu
- ◆ Řádkování
- ◆ Mezera před/za odstavcem
- ◆ Tok textu
- ◆ Nastavení :
  - ◆ začátku prvního řádku odstavce
  - ◆ začátku dalších řádků odstavce
  - ◆ konce řádků odstavce

# Zarovnání textu

- ◆ Vlevo



- ◆ Vpravo



- ◆ Na střed

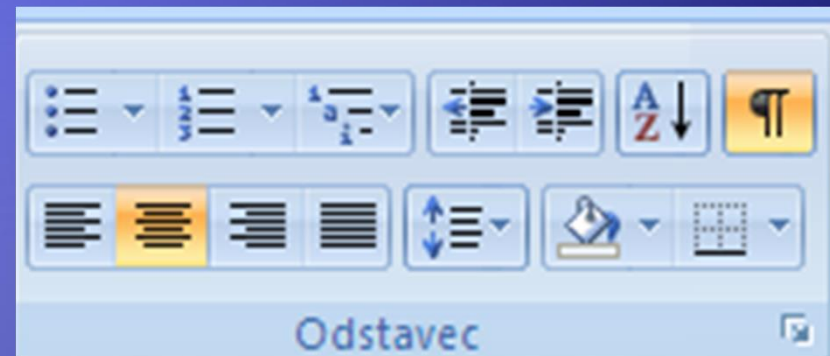


- ◆ Do bloku

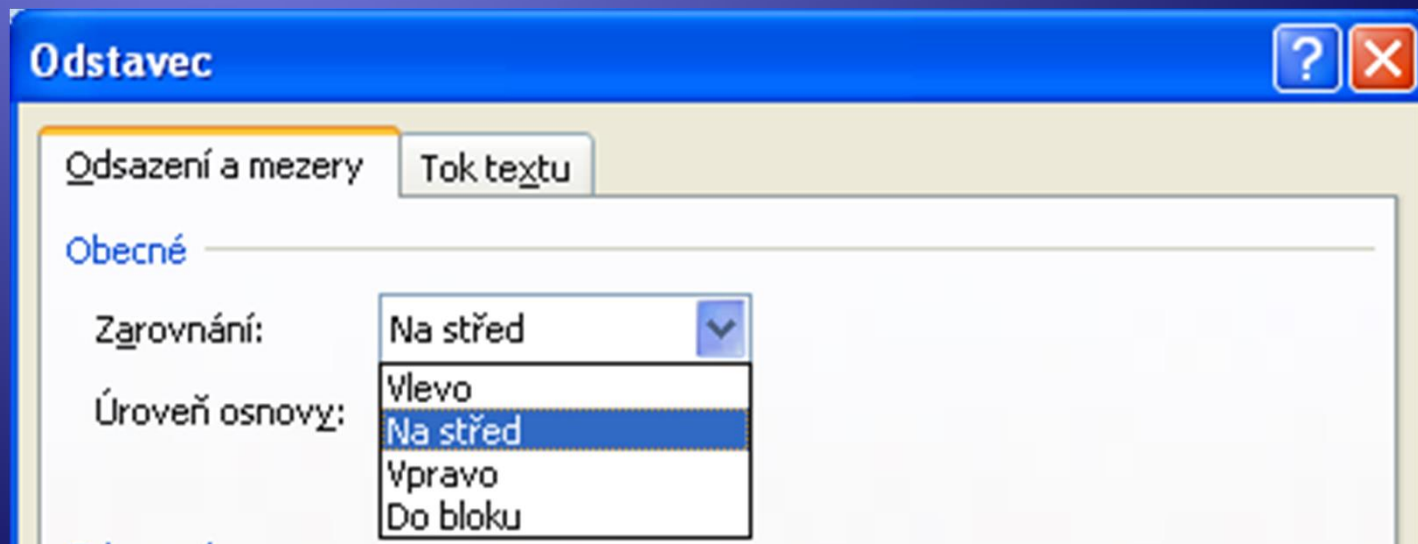


# Nastavení zarovnání textu

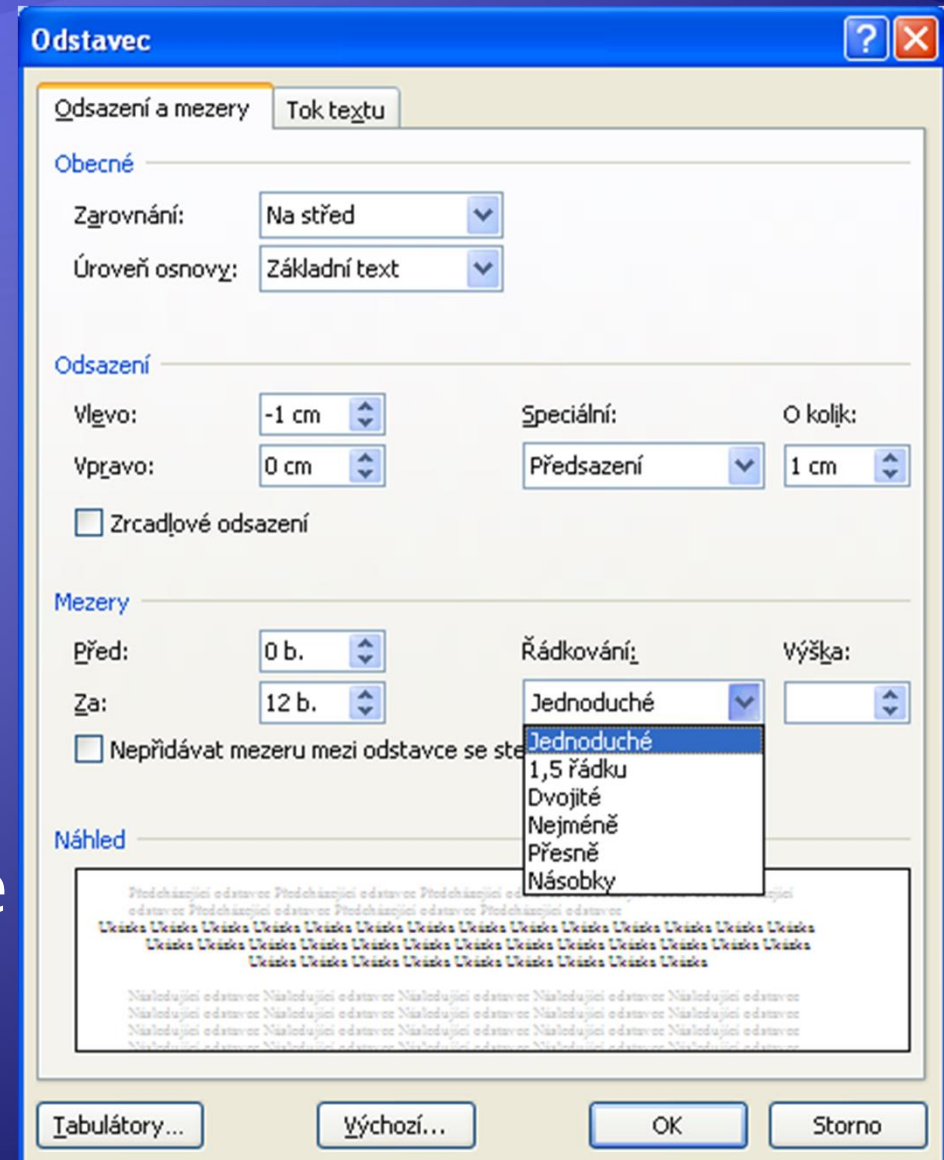
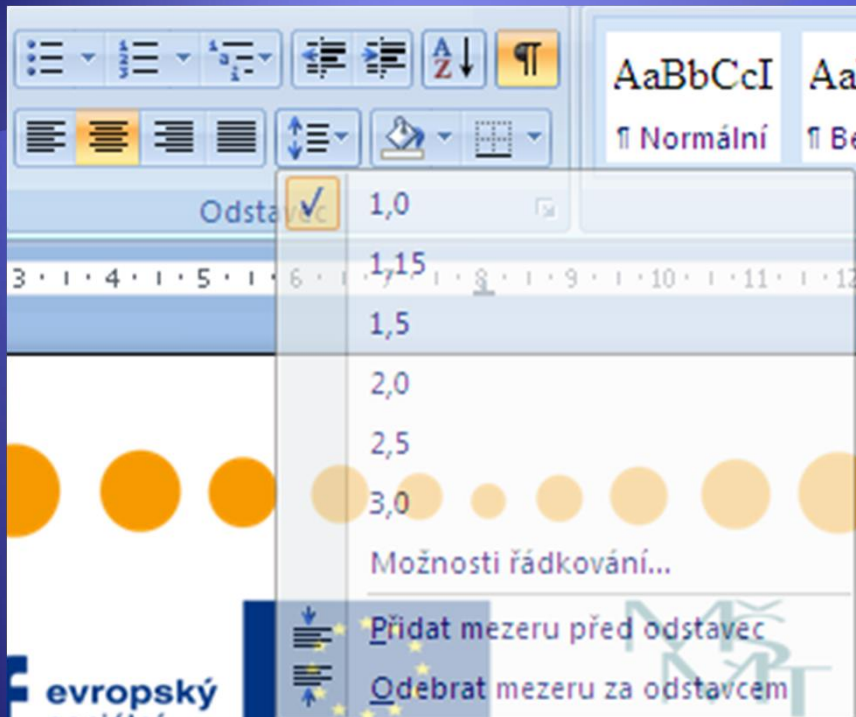
Panel nástrojů



Menu - odstavec

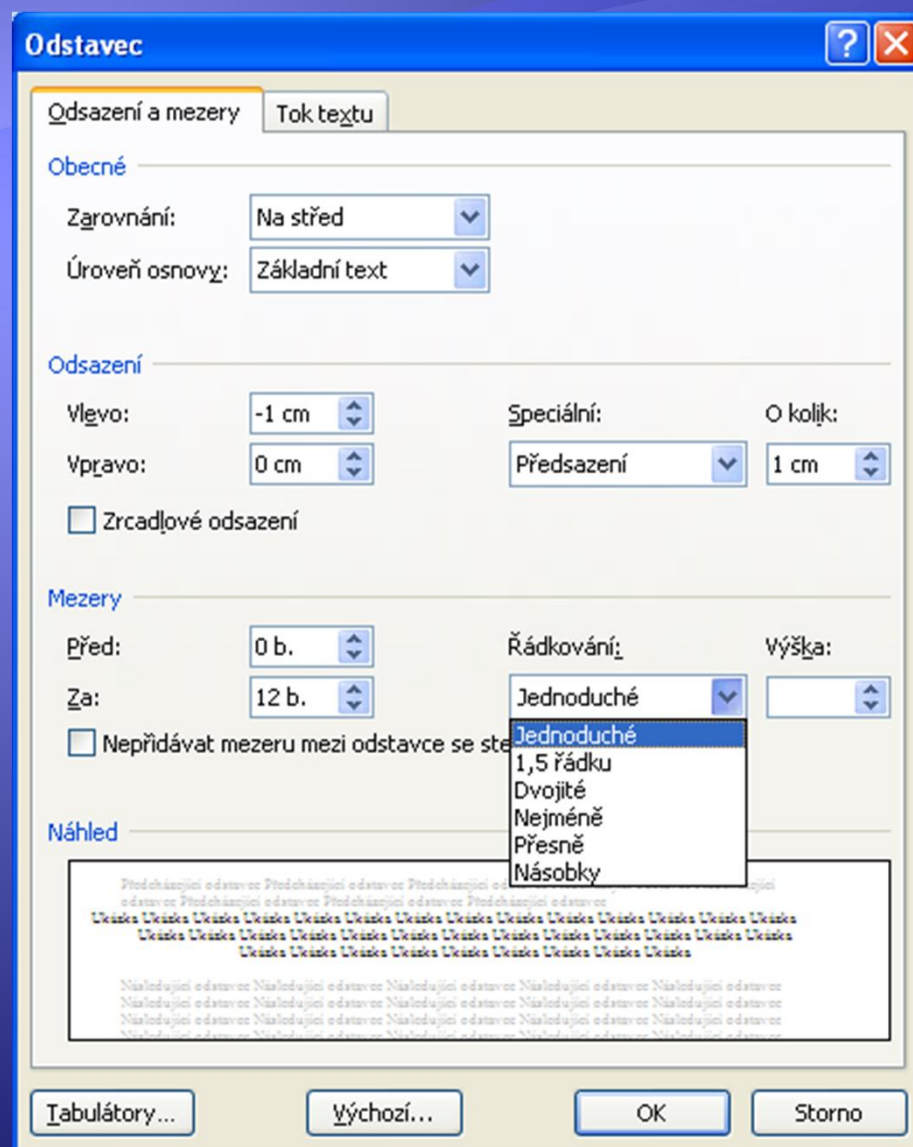


# Řádkování = mezery mezi řádky textu



- ◆ V dokumentech apod. se používá řádkování **1,5**


# Mezera před/za odstavcem






# Odsazení

- ♦ Typy odsazení:
  - ♦ První řádek



- ♦ Předsazení



**Odstavec** [?] [X]

Odsazení a mezery Tok textu

**Obecné**

Zarovnání: Na střed

Úroveň osnovy: Základní text

**Odsazení**

Vlevo: -1 cm

Vpravo: 0 cm

Speciální: První řádek

O kolik: 1 cm

Zrcadlové odsazení

**Odstavec** [?] [X]

Odsazení a mezery Tok textu

**Obecné**

Zarovnání: Na střed

Úroveň osnovy: Základní text

**Odsazení**

Vlevo: 0 cm

Vpravo: 0 cm


Speciální: Předsazení

O kolik: 1 cm




Zrcadlové odsazení

# Odsazení odstavce

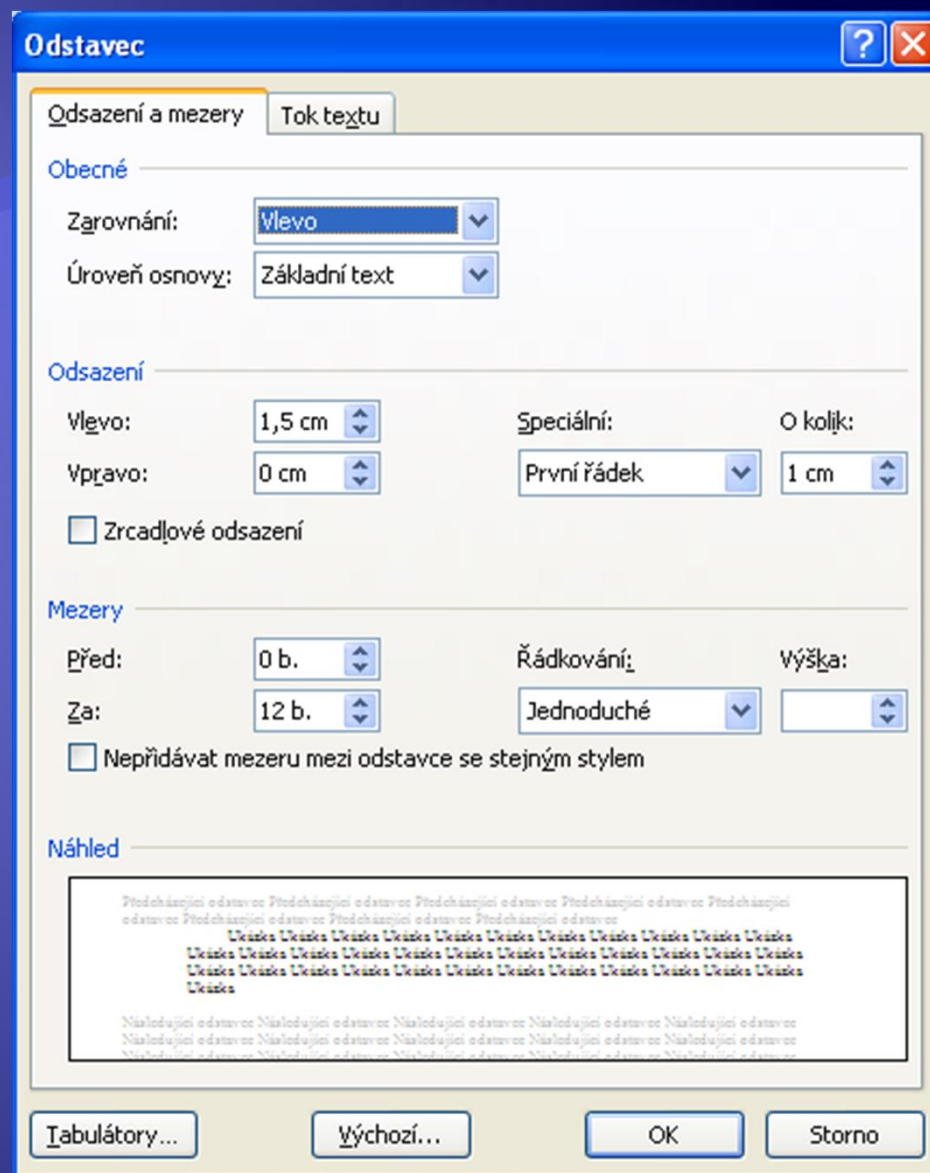
odsazení  
1. řádek



odsazení  
zleva



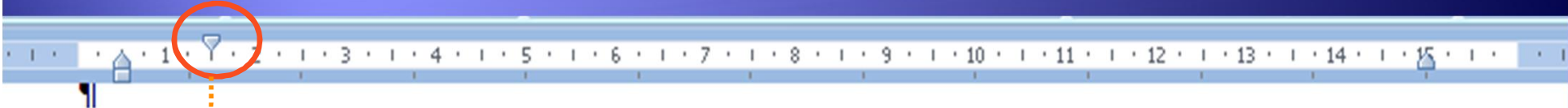
↔ odsazení zprava



# Pravítko

Ostatní řádky odstavce

Konec řádků odstavce

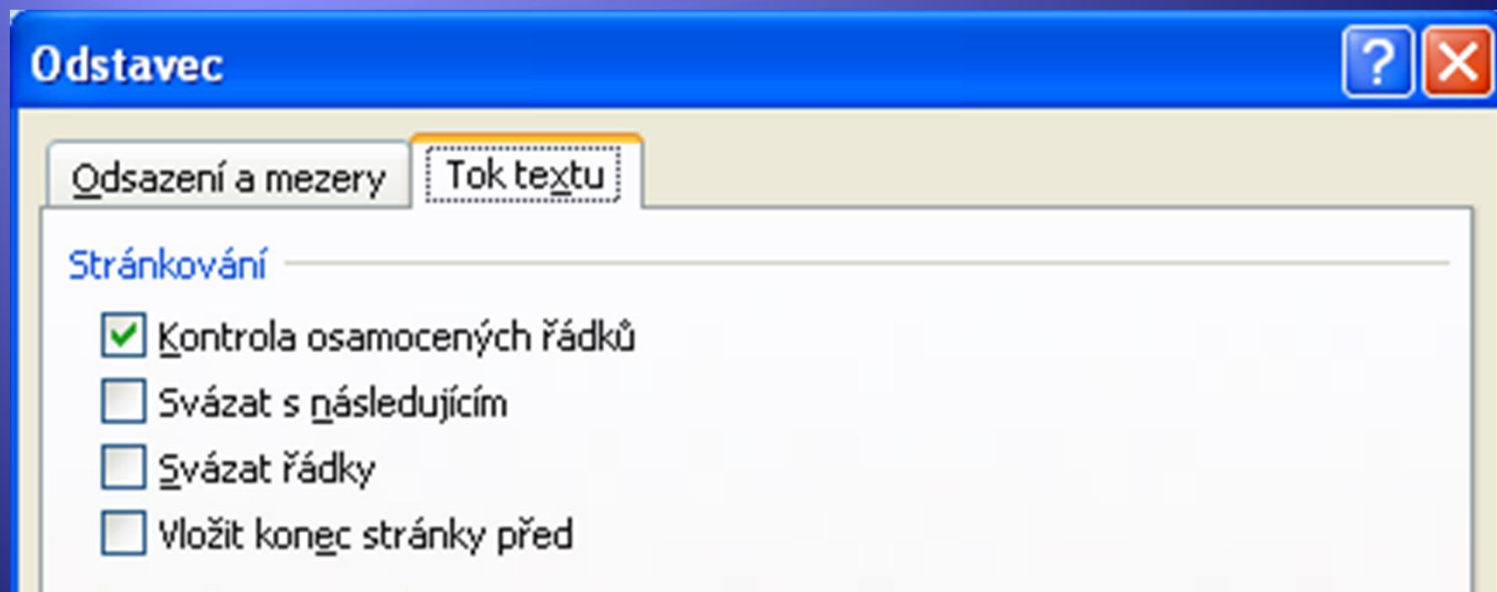


· Lorem · ipsum · dolo · sit · amet, · consectetur · adipiscing · elit · Integer · rutrum, · orci · vestibulum · ullamcorper · ultricies, · lacus · quam · ultricies · odio, · vitae · placerat · pede · sem · sit · amet · enim · In · sem · justo, · commodo · ut, · suscipit · at, · pharetra · vitae, · orci · Nullam · rhoncus · aliquam · metus · Duis · viverra · diam · non · justo · Aenean · fermentum · risus · id · tortor · Nunc · tincidunt · ante · vitae · massa · Phasellus · enim · erat, · vestibulum · vel, · aliquam · a, · posuere · eu, · velit · Aenean · fermentum · risus · id · tortor · Nulla · non · arcu · lacinia · neque · faucibus · fringilla · Aenean · fermentum · risus · id · tortor · Fusce · suscipit · libero · eget · elit · Pellentesque · ipsum · Fusce · consectetur · risus · a · nunc · Duis · condimentum · augue · id · magna · semper · rutrum · Etiam · egestas · wisi · a · erat · Nam · quis · nulla · Mauris · suscipit · ligula · sit · amet · pharetra · semper, · nibh

# Tok textu

- ◆ Text by neměl obsahovat tzv. :

Vdovy a sirotky



# Poznámka

- ◆ Pro formátování odstavce stačí mít v příslušném odstavci kurzor.
- ◆ Při úpravě několika odstavců není nutný výběr všech znaků, stačí vybrat část prvního až k části posledního odstavce

# Zdroje

- ◆ Archiv autora