

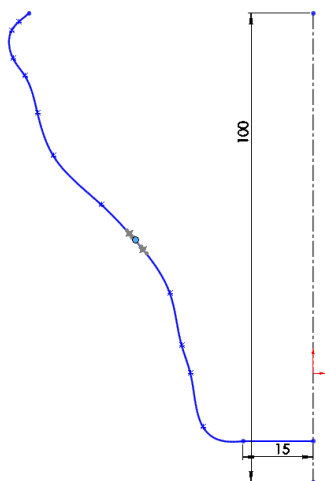
INVESTICE DO ROZVOJE VZDĚLÁVÁNÍ

DUM 13 téma: Práce s rotací

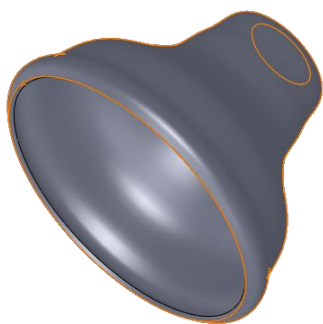
ze sady: 1 tematický okruh sady: Vektorová Grafika
ze šablony: 09 – Počítačová grafika určeno pro: 2. ročník
vzdělávací obor: 18-20-M/01 Informační technologie
vzdělávací oblast: odborné vzdělávání
metodický list/anotace: VY_32_INOVACE_09113ml
pomocné soubory: zvon.sldprt

Vytvořte díl dle zadání

1. Vytvořte skicu dle výkresu, kótou dané parametry zachovejte, nedefinované si zvolte.



2. Nyní skicu přidáme za pomoci přidání rotací.




INVESTICE DO ROZVOJE VZDĚLÁVÁNÍ

3. Na horní část dílu (kruhová rovinná plocha) vytvoříme skicu kružnice kterou přidáme vysunutím o 200. !!!! neslučujte výsledky přidání



4. Nyní na horní část válce vytvoříme zaoblení, nakreslíme skicu v ose válce a přidáme rotací viz. obr.



Nyní přidáme barvy a díl je hotov

INVESTICE DO ROZVOJE VZDĚLÁVÁNÍ

